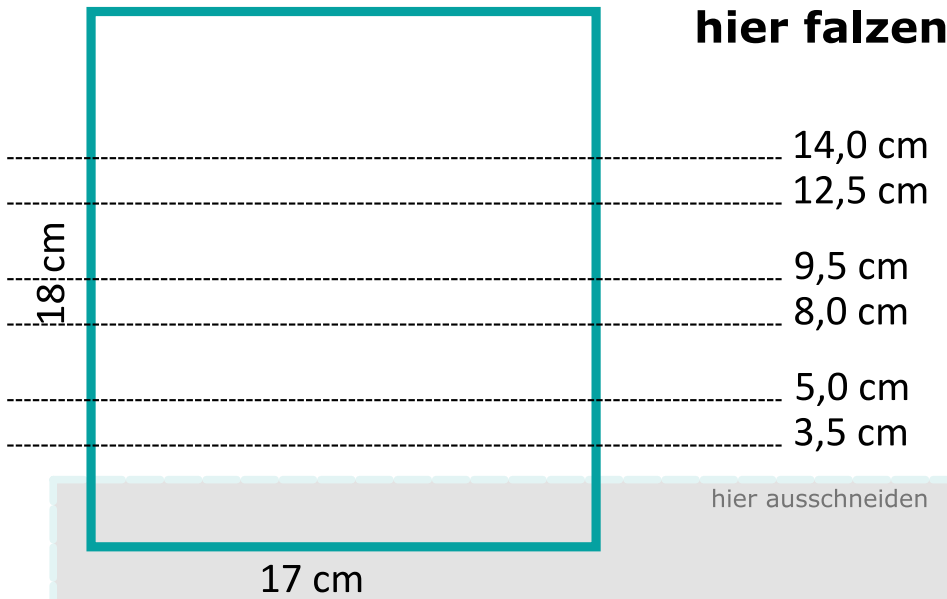



Schechener VLIES-Maske



hier ausschneiden

Schablone
Originalgröße

hier ausschneiden



falten

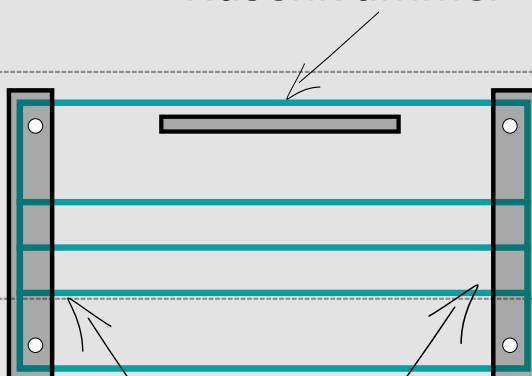
wir empfehlen die Schablone auszuschneiden und an den Falzlinien zu falzen anschließend das Vlies auf die Schablone legen und **mit dieser** falten (Vlies evtl mit einem Lineal in die Papierfalten schieben) die Falten im Vlies können z.B. mit einem Locher oder Lineal oder auch mit einem kleinen Streifen Klebeband locker festgehalten/beschwert werden, bis die Ränder fixiert sind

Falzlinie

Falzlinie

Falzlinie

Nasenklammer



seitlich fixieren

(Klebeband - z.B. Tesa -, nähen, ...)

lochen (Locher, Lochzange, ...)

ggf Nasenklammer anbringen

(z.B. Gefrierbeutel-Verschluss mit Klebeband aufkleben)

Zum Fixieren mit Klebeband das Klebeband etwas überstehen lassen und beidseitig vorn und hinten aufkleben, so dass die Ränder des Klebebandes zusammenkleben. Danach die 4 Ecken lochen, z.B. mit einem Locher (evtl. 2 Löcher gleichzeitig möglich).

Falzlinie

Falzlinie

Falzlinie

Klebeband, Löcher für Gummiband

hier ausschneiden

nicht medizinisch getestet, nicht zertifiziert

!nicht waschen!

hier ausschneiden